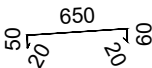
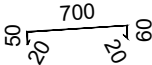
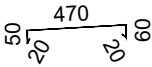
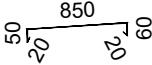


OZN.	ROZMĚR(mm), P.O.		SCHÉMA	POPIS	POČET KS (b.m.)		
					1.NP	STŘ. / PŮDA	CELKEM
K/04	R.Š.= 800mm			<b>OPLECHOVÁNÍ ATIKY STŘECHY</b>  Rozvinutá šířka - 800mm Materiál oplechování - jádro <u>pozinkovaný plech</u> tl. 0,63 mm s poplastováním vrstvou polyesterového nástřiku v tl. 25 - 30 mikrom barva - RAL 7016  Celkem - 20,6mb	-	20,6mb	<b>20,6mb</b>
K/05	R.Š.= 850mm			<b>OPLECHOVÁNÍ ATIKY STŘECHY</b>  Rozvinutá šířka - 850mm Materiál oplechování - jádro <u>pozinkovaný plech</u> tl. 0,63 mm s poplastováním vrstvou polyesterového nástřiku v tl. 25 - 30 mikrom barva - RAL 7016  Celkem - 50,0mb	-	50,0mb	<b>50,0mb</b>
K/06	R.Š.= 350mm			<b>OPLECHOVÁNÍ ATIKY STŘECHY</b>  Rozvinutá šířka - 620mm Materiál oplechování - jádro <u>pozinkovaný plech</u> tl. 0,63 mm s poplastováním vrstvou polyesterového nástřiku v tl. 25 - 30 mikrom barva - RAL 7016  Celkem - 4,0mb	-	4,0mb	<b>4,0mb</b>
K/07	R.Š.= 850mm			<b>OPLECHOVÁNÍ ATIKY STŘECHY</b>  Rozvinutá šířka - 1000mm Materiál oplechování - jádro <u>pozinkovaný plech</u> tl. 0,63 mm s poplastováním vrstvou polyesterového nástřiku v tl. 25 - 30 mikrom barva - RAL 7016  Celkem - 18,0mb	-	18,0mb	<b>18,0mb</b>

## POZNÁMKY:

ROZMĚRY VŠECH VÝROBKŮ JE TŘEBA PŘED VÝROBOU OVĚŘIT PŘÍMO NA STAVBĚ !

PRO VŠECHNY NESTANDARDNÍ VÝROBKÝ ZPRACUJE DODAVATEL DODAVATELSKOU DOKUMENTACÍ. VÝROBA PRVKŮ MŮŽE BÝT ZAHÁJENA AŽ PO OVĚŘENÍ SKUTEČNÝCH ROZMĚRŮ NA STAVBĚ A ODSOUHLASENÍ DODAVATELSKÉ DOKUMENTACE PROJEKTANTEM.

**DETAILY JEDNOTLIVÝCH VÝROBKŮ BUDOU ŘEŠENY BĚHEM STAVBY V SOUČINNOSTI ARCHITEKTA A INVESTORA**